

**Artikel Nr.: 731089**

Wandaufbauleuchte, Zilly IV Down, Silber, 220-240V AC/50-60Hz, 1x max. 18,00 W



**Technische Daten**

**Charakteristik**

<b>Material</b>	Edelstahl
<b>Farbe</b>	Silber
<b>Optik</b>	
<b>im Lieferumfang</b>	2x Schrauben mit Dübel



**Elektrische Daten**

<b>Leistung</b>	1x max. 18,00 W
<b>Eingangsspannung</b>	220-240V AC/50-60Hz
<b>Eingangsstrom</b>	
<b>Fassung / Sockel</b>	E27
<b>Anzahl Sockel</b>	1
<b>Netzgerät</b>	
<b>Ansteuerung</b>	dimmbar über optionales Leuchtmittel
<b>Anschlussmöglichkeit</b>	Klemme
<b>Schutzklasse I, II, III</b>	I



**Artikel Nr.: 731089**

Wandaufbauleuchte, Zilly IV Down, Silber, 220-240V AC/50-60Hz, 1x max. 18,00 W



**Lichtrichtung**


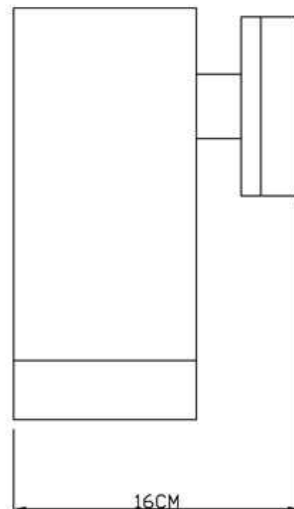
Dreh- und Schwenkbereich	feststehend
Neigungswinkel	0°
Abstrahlverhalten	
Reflektor / Linse	symmetrisch

**Abmessungen und Gewicht**

Länge	10,2 mm
Breite	160 mm
Höhe	230 mm
Durchmesser	10,2 mm
Deckenabhängung	
Gewicht	904 g

**Sockelmaß**

Länge	40 mm
Breite	33 mm
Höhe	95 mm
Durchmesser	





**Artikel Nr.: 731089**

Wandaufbauleuchte, Zilly IV Down, Silber, 220-240V AC/50-60Hz, 1x max. 18,00 W



**Grenzwerte**

<b>Betriebstemperatur</b>	-20°C - +40°C
<b>Lagertemperatur</b>	-10°C - +60°C
<b>IP - Schutzart</b>	IP 44

**EEl** Die Leuchte ist geeignet für Leuchtmittel der Energieeffizienzklassen A++ bis E

**IP 44** Schutz gegen das Eindringen von Fremdkörper > 1 mm. Geschützt gegen Spritzwasser.



Leuchte der Schutzklasse I bei der der Schutz gegen elektrischen Schlag nicht allein auf der Basisisolierung beruht, sondern die eine zusätzliche Sicherheitsvorkehrung derart enthält, dass berührbare leitfähige Teile mit Mitteln zum Anschluss an den Schutzleiter der festen Installation ausgerüstet sind, so dass im Fehlerfall der Basisisolierung berührbare leitfähige Teile nicht aktiv werden können.

**Article no.: 731089**

Surface mounted wall lamp, Zilly IV Down, silver, 220-240V AC/50-60Hz, 1x max. 18,00 W



**Technical Data**

**General Characteristics**

<b>Material</b>	stainless steel
<b>Colour</b>	silver
<b>Optics</b>	
<b>included in delivery</b>	2x screws with dowels

**Electrical Characteristics**

<b>Power</b>	1x max. 18,00 W
<b>Input voltage</b>	220-240V AC/50-60Hz
<b>Input current</b>	
<b>Base (standard designation)</b>	E27
<b>Number of bases</b>	1
<b>Power supply unit</b>	
<b>Electronically reversible</b>	dimnable via optional bulb
<b>Connection possibility</b>	clamp
<b>Protection class I, II, III</b>	I





**Article no.: 731089**

Surface mounted wall lamp, Zilly IV Down, silver, 220-240V AC/50-60Hz, 1x max. 18,00 W



**Light Direction**


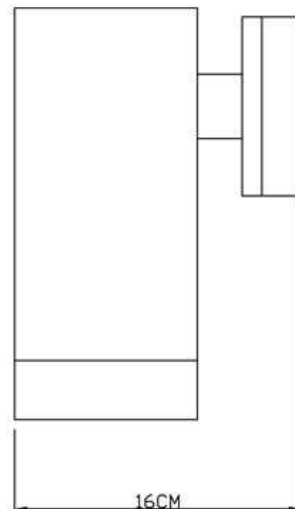
Rotating and tilting range	fixed
Angle of inclination	0°
Radiation direction	
Reflector / lense	symmetrisch

**Dimensions & Weight**

Length	10,2 mm
Width	160 mm
Height	230 mm
Diameter	10,2 mm
Suspensions from ceiling	
Product Weight	904 g

**Base dimensions**

Length	40 mm
Width	33 mm
Height	95 mm
Diameter	





**Article no.: 731089**

Surface mounted wall lamp, Zilly IV Down, silver, 220-240V AC/50-60Hz, 1x max. 18,00 W



**Absolute maximum ratings**

Working temperature	-20°C - +40°C
Storage temperature	-10°C - +60°C
IP - Code	IP 44

---

**EEl** The luminaire is suitable for lamps of energy efficiency classes A++ to E.

---

**IP 44** Protection against penetration of foreign objects > 1 mm. Protection against penetration of splashing water.



Lightings of Protection Class I in which the protection against electric shock is not based solely on isolation, but an additional safety measure contains such a way that accessible conductive parts are equipped with means for connection to the protective conductor of the fixed installation, so that in case of failure of the basic insulation exposed conductive parts cannot be active.

---