

Artikel Nr.: 341217

Wandaufbauleuchte, Asterope linear, Schwarz-matt, 220-240V AC/50-60Hz, 2x max. 40,0 W



Technische Daten

Charakteristik

Material	Metall
Farbe	Schwarz-matt
Optik	
im Lieferumfang	

Elektrische Daten

Leistung	2x max. 40,0 W
Eingangsspannung	220-240V AC/50-60Hz
Eingangsstrom	
Fassung / Sockel	E14
Anzahl Sockel	2
Netzgerät	
Ansteuerung	dimmbar über optionales Leuchtmittel
Anschlussmöglichkeit	Klemme
Schutzklasse I, II, III	I



Artikel Nr.: 341217

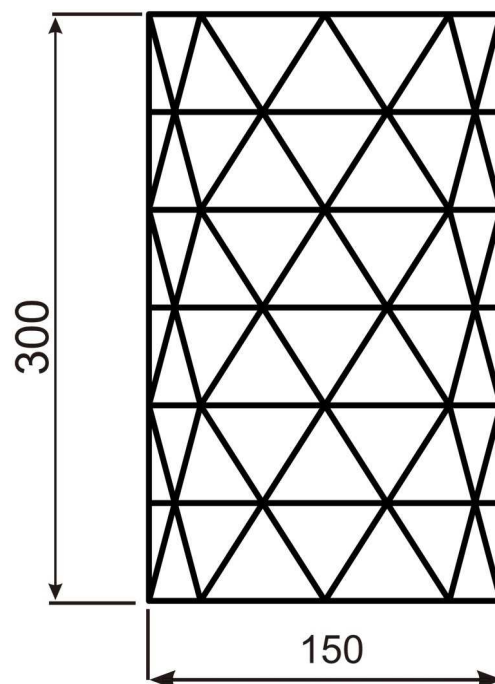
Wandaufbauleuchte, Asterope linear, Schwarz-matt, 220-240V AC/50-60Hz, 2x max. 40,0 W

Lichtrichtung

Dreh- und Schwenkbereich	feststehend
Neigungswinkel	
Abstrahlverhalten	
Reflektor / Linse	

Abmessungen und Gewicht

Länge	300 mm
Breite	150 mm
Höhe	
Durchmesser	
Deckenabhängung	
Gewicht	880 g



Sockelmaß


Länge	
Breite	
Höhe	
Durchmesser	

Artikel Nr.: 341217

Wandaufbauleuchte, Asterope linear, Schwarz-matt, 220-240V AC/50-60Hz, 2x max. 40,0W

Grenzwerte

Betriebstemperatur	-5°C - +40°C
Lagertemperatur	-10°C - +60°C
IP - Schutzart	IP20

EEL	Die Leuchte ist geeignet für Leuchtmittel der Energieeffizienzklassen A++ bis E
IP20	Schutz gegen das Eindringen von Fremdkörper > 50 mm. Kein Schutz gegen das Eindringen von Wasser.
	Leuchte der Schutzklasse I bei der der Schutz gegen elektrischen Schlag nicht allein auf der Basisisolierung beruht, sondern die eine zusätzliche Sicherheitsvorkehrung derart enthält, dass berührbare leitfähige Teile mit Mitteln zum Anschluss an den Schutzleiter der festen Installation ausgerüstet sind, so dass im Fehlerfall der Basisisolierung berührbare leitfähige Teile nicht aktiv werden können.

Article no.: 341217

Surface mounted wall lamp, Asterope linear, matt black, 220-240V AC/50-60Hz, 2x max. 40,0 W

**Technical Data****General Characteristics**

Material	metal
Colour	matt black
Optics	
included in delivery	

Electrical Characteristics

Power	2x max. 40,0 W
Input voltage	220-240V AC/50-60Hz
Input current	
Base (standard designation)	E14
Number of bases	2
Power supply unit	
Electronically reversible	dimnable via optional bulb
Connection possibility	clamp
Protection class I, II, III	I



Article no.: 341217

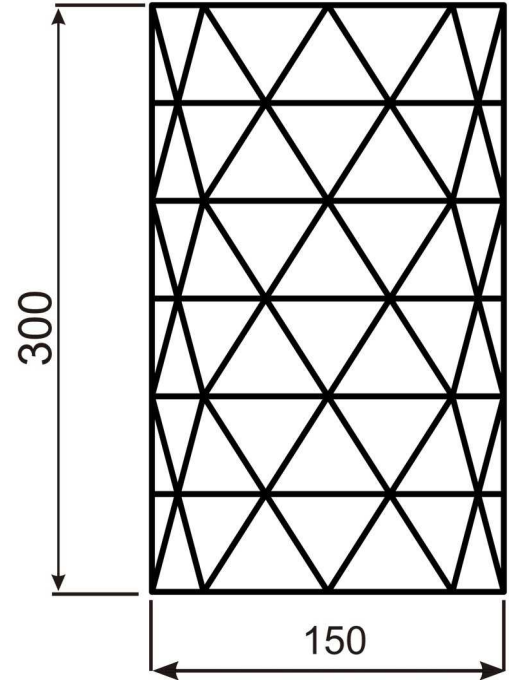
Surface mounted wall lamp, Asterope linear, matt black, 220-240V AC/50-60Hz, 2x max. 40,0 W

Light Direction

Rotating and tilting range	
Angle of inclination	
Radiation direction	
Reflector / lense	

Dimensions & Weight

Length	300 mm
Width	150 mm
Height	
Diameter	
Suspensions from ceiling	
Product Weight	880 g



Base dimensions

Length	
Width	
Height	
Diameter	

Article no.: 341217

Surface mounted wall lamp, Asterope linear, matt black, 220-240V AC/50-60Hz, 2x max. 40,0 W

Absolute maximum ratings

Working temperature	-5°C - +40°C
Storage temperature	-10°C - +60°C
IP - Code	IP20

EEL The luminaire is suitable for lamps of energy efficiency classes A++ to E.

IP20 Protection against penetration of foreign objects > 50 mm. No protection against penetration of water.



Lightings of Protection Class I in which the protection against electric shock is not based solely on isolation, but an additional safety measure contains such a way that accessible conductive parts are equipped with means for connection to the protective conductor of the fixed installation, so that in case of failure of the basic insulation exposed conductive parts cannot be active.
